


Nazwa i adres jednostki sprawozdawczej URZĄD MIASTA I GMINY W BIAŁOBRZEGACH Plac Zygmunta Starego 9 26-800 BIAŁOBRZEGI	BILANS z wykonania budżetu państwa, jednostki samorządu terytorialnego Gmina BIAŁOBRZEGI sporządzony na dzień 31-12-2011 r.	Adresat: Regionalna Izba Obrachunkowa w Warszawie
		Wysłać bez pisma przewodniego 68D478FB415AC79C 
Numer identyfikacyjny REGON 000527641		

AKTYWA	Stan na początek roku	Stan na koniec roku	PASYWA	Stan na początek roku	Stan na koniec roku
I Środki pieniężne	1 244 294,72	1 548 295,54	I Zobowiązania	2 816 620,00	4 023 492,84
I.1 Środki pieniężne	1 244 294,72	1 548 295,54	I.1 Zobowiązania finansowe	2 816 620,00	4 014 640,00
I.1.1 Środki pieniężne budżetu	1 244 294,72	1 548 295,54	I.1.1 Krótkoterminowe (do 12 miesięcy)	0,00	1 172 400,00
I.1.2 Pozostałe środki pieniężne	0,00	0,00	I.1.2 Długoterminowe (powyżej 12 miesięcy)	2 816 620,00	2 842 240,00
II Należności i rozliczenia	160 981,52	164 853,08	I.2 Zobowiązania wobec budżetów	0,00	8 852,84
II.1 Należności finansowe	0,00	0,00	I.3 Pozostałe zobowiązania	0,00	0,00
II.1.1 Krótkoterminowe (do 12 miesięcy)	0,00	0,00	II Aktywa netto budżetu	-1 840 838,76	-2 771 000,22
II.1.2 Długoterminowe (powyżej 12 miesięcy)	0,00	0,00	II.1 Wynik wykonania budżetu (+,-)	-1 491 137,57	-930 161,46
II.2 Należności od budżetów	160 981,52	164 853,08	II.1.1 Nadwyżka budżetu (+)	0,00	0,00
II.3 Pozostałe należności i rozliczenia	0,00	0,00	II.1.2 Deficyt budżetu (-)	-1 491 137,57	-930 161,46
III Inne aktywa	0,00	0,00	II.1.3 Niewykonane wydatki (-)	0,00	0,00
			II.2 Wynik na operacjach niekasowych (+,-)	0,00	0,00
			II.3 Rezerwa na niewygasające wydatki	0,00	0,00
			II.4 Środki z prywatyzacji	0,00	0,00
			II.5 Skumulowany wynik budżetu (+,-)	-349 701,19	-1 840 838,76
			III Inne pasywa	429 495,00	460 656,00
Suma aktywów	1 405 276,24	1 713 148,62	Suma pasywów	1 405 276,24	1 713 148,62

Informacje uzupełniające:

SKARBNIK
Miasta i Gminy

mgr Anna Falcik

skarbnik

2012-03-30

rok, miesiąc, dzień

BURMISTRZ
Miasta i Gminy

Wiesław Banachowicz
zarząd

Symbol	Opis	Wartość
1	udzielone poręczenia i gwarancje	2 500,00

SKARBNIK
Miasta i Gminy

mgr Anna Falek

skarbnik

2012-03-30

rok, miesiąc, dzień

BURMISTRZ
Miasta i Gminy

Wiesław Janachowicz

zarząd

BeSTia

68D478FB415AC79C

Wyjaśnienia do bilansu

SKARBNIK
Miasta i Gminy


mgr Anna Faték

skarbnik

2012-03-30

rok, miesiąc, dzień

BURMISTRZ
Miasta i Gminy


Wiesław Banachowicz

zarząd

Nazwa i adres jednostki sprawozdawczej URZĄD MIASTA I GMINY W BIAŁOBRZEGACH Plac Zygmunta Starego 9 26-800 BIAŁOBRZEGI Numer identyfikacyjny REGON 000527641	BILANS jednostki budżetowej i samorządowego zakładu budżetowego sporządzony na dzień 31-12-2011 r.	Adresat: Regionalna Izba Obrachunkowa w Warszawie
		Wysłać bez pisma przewodniego C26ADBCE9FAC8E05 

AKTYWA	Stan na początek roku	Stan na koniec roku	PASYWA	Stan na początek roku	Stan na koniec roku
A Aktywa trwałe	58 688 402,43	65 722 704,14	A Fundusz	58 907 286,49	66 602 378,16
A.I Wartości niematerialne i prawne	12 093,17	2 834,44	A.I Fundusz jednostki	46 008 674,29	59 063 009,26
A.II Rzeczowe aktywa trwałe	58 674 309,26	65 717 869,70	A.II Wynik finansowy netto (+,-)	12 898 612,20	7 539 368,90
A.II.1 Środki trwałe	46 378 546,04	65 158 747,24	A.II.1.1 Zysk netto (+)	25 019 625,87	20 773 694,96
A.II.1.1 Grunty	6 034 502,62	6 052 301,62	A.II.1.2 Strata netto (-)	-12 121 013,67	-13 234 326,06
A.II.1.2 Budynki, lokale i obiekty inżynierii lądowej i wodnej	39 473 568,08	58 312 668,40	A.III Nadwyżka środków obrotowych (-)	0,00	0,00
A.II.1.3 Urządzenia techniczne i maszyny	378 385,29	364 752,39	A.IV Odpisy z wyniku finansowego (-)	0,00	0,00
A.II.1.4 Środki transportu	201 603,09	146 843,10	A.V Fundusz mienia zlikwidowanych jednostek	0,00	0,00
A.II.1.5 Inne środki trwałe	290 486,96	282 181,73	B Państwowy fundusz celowy	0,00	0,00
A.II.2 Inwestycje rozpoczęte (środki trwałe w budowie)	12 295 763,22	559 122,46	C Zobowiązania długoterminowe	0,00	0,00
A.II.3 Środki przekazane na poczet inwestycji	0,00	0,00	D Zobowiązania krótkoterminowe i fundusze specjalne	3 278 631,86	2 575 965,79
A.III Należności długoterminowe	0,00	0,00	D.I Zobowiązania krótkoterminowe	3 034 025,08	2 297 836,19
A.IV Długoterminowe aktywa finansowe	2 000,00	2 000,00	D.I.1.1 Zobowiązania z tytułu dostaw i usług	562 198,85	246 852,60
A.IV.1.1 Akcje i udziały	2 000,00	2 000,00	D.I.1.2 Zobowiązania wobec budżetów	613 861,38	0,00
A.IV.1.2 Papiery wartościowe długoterminowe	0,00	0,00	D.I.1.3 Zobowiązania z tytułu ubezpieczeń i innych świadczeń	152 477,67	134 237,08
A.IV.1.3 Inne długoterminowe aktywa finansowe	0,00	0,00	D.I.1.4 Zobowiązania z tytułu wynagrodzeń	809 214,82	774 024,56
A.V Wartość mienia zlikwidowanych jednostek	0,00	0,00	D.I.1.5 Pozostałe zobowiązania	223 092,57	304 049,04
B Aktywa obrotowe	3 509 420,62	3 462 309,79	D.I.1.6 Sumy obce (depozytowe, zabezpieczenie wykonania umów)	586 382,28	528 633,93

BEATA FATEK
Miasta i Gminy

me *Anna Fatek*

(główny księgowy)

2012-04-20

(rok, miesiąc, dzień)

C26ADBCE9FAC8E05

BURMISTRZ
Miasta i Gminy

Wiesław Banachowicz
(kierownik jednostki)

B.I Zapasy	29 373,57	27 808,59	D.I.1.7 Rozliczenia z tytułu środków na wydatki budżetowe i z tytułu dochodów budżetowych	0,00	0,00
B.I.1.1 Materiały	29 373,57	27 808,59	D.I.1.8 Rezerwy na zobowiązania	86 797,51	310 038,98
B.I.1.2 Półprodukty i produkty w toku	0,00	0,00	D.II Fundusze specjalne	244 606,78	278 129,60
B.I.1.3 Produkty gotowe	0,00	0,00	D.II.1.1 Zakładowy Fundusz Świadczeń Socjalnych	238 421,90	272 505,90
B.I.1.4 Towary	0,00	0,00	D.II.1.2 Inne fundusze	6 184,88	5 623,70
B.II Należności krótkoterminowe	2 023 338,79	2 212 397,81	E Rozliczenia międzyokresowe	11 904,70	6 669,98
B.II.1.1 Należności z tytułu dostaw i usług	247 447,86	267 094,37	E.I Rozliczenia międzyokresowe przychodów	0,00	0,00
B.II.1.2 Należności od budżetów	149 676,35	107 847,10	E.II Inne rozliczenia międzyokresowe	11 904,70	6 669,98
B.II.1.3 Należności z tytułu ubezpieczeń i innych świadczeń	341,95	0,00	F Inne pasywa	0,00	0,00
B.II.1.4 Pozostałe należności	1 625 872,63	1 837 456,34			
B.II.1.5 Rozliczenia z tytułu środków na wydatki budżetowe i z tytułu dochodów budżetowych	0,00	0,00			
B.III Środki pieniężne	1 430 318,25	1 196 842,65			
B.III.1.1 Środki pieniężne w kasie	3 362,72	5 470,58			
B.III.1.2 Środki pieniężne na rachunkach bankowych	1 342 578,31	1 085 537,46			
B.III.1.3 Środki pieniężne państwowego funduszu celowego	0,00	0,00			
B.III.1.4 Inne środki pieniężne	84 377,22	105 834,61			
B.IV Krótkoterminowe papiery wartościowe	0,00	0,00			
B.V Rozliczenia międzyokresowe	26 390,01	25 260,74			
C Inne aktywa	0,00	0,00			
Suma aktywów	62 197 823,05	69 185 013,93	Suma pasywów	62 197 823,05	69 185 013,93


A. Objasnienie - wykazane w bilansie wartości aktywów trwałych i obrotowych są pomniejszone odpowiednio o umorzenie i odpisy aktualizujące.

B. Informacje uzupełniające istotne dla rzetelności i przejrzystości sytuacji finansowej i majątkowej:

Symbol	SKARBNIK Miasta i Gminy	Opis	R I E R M I Miasta i Gminy	Wartość
	<i>mgr Anna Fatek</i>	2012-04-20	<i>[Podpis]</i>	
	(główny księgowy)	(rok, miesiąc, dzień)	Wzrostek	(kierownik jednostki)
BeSTia		C26ADBCE9FAC8E05		

1	Umorzenie środków trwałych	1 984 830,30
1	umorzenie wartości niematerialnych i prawnych	128 085,57
1	Umorzenie środków trwałych	4 498,99
1	Umorzenie pozostałych środków trwałych i wyposażenia	50 629,32
2	Umorzenie pozostałych środków trwałych	404 744,65
2	Umorzenie pozostałych środków trwałych	841 283,39
2	umorzenie środków trwałych	9 492 980,47
2	Umorzenie środków trwałych na koniec roku	6 416 779,61
2	Umorzenie pozostałych środków trwałych i wyposażenia	597 016,73
3	umorzenie pozostałych środków trwałych	313 010,95
3	Odpisy aktualizujące należności na koniec roku	87 129,19
4	odpisy aktualizujące należności	37 485,73
4	Umorzenie pozostałych środków trwałych	748 692,14

SKARBNIK
Miasta i Gminy


(główny księgowy)

2012-04-20

(rok, miesiąc, dzień)

BURMISTRZ
Miasta i Gminy


Wiesław Janachowicz

(kierownik jednostki)

Wyjaśnienia do bilansu**Uwagi do pozycji "Aktywa"**

Symbol	Wyszczególnienie	UwagaJST
B.II.1.1	Należności z tytułu dostaw i usług	kwota wyłączenia 132,71

Uwagi do pozycji "Pasywa"

Symbol	Wyszczególnienie	UwagaJST
A.I	Fundusz jednostki	W wyniku uwzględnienia amortyzacji pozycja A.I Fundusz jednostki (stan na początek 2011r.) 46.008.674,29 powiększony o wartość amortyzacji w kwocie 1.905.075,15 wynosiłby 47.913.749,44
A.II	Wynik finansowy netto (+, -)	W wyniku uwzględnienia amortyzacji w obliczeniu wyniku finansowego pozycja za 2010r.(stan na początek 2011r. A.II. Wynik finansowy netto pomniejszony o wartość amortyzacji w kwocie 1.905.075,15 wynosiłby 10.993.537,05
D.I.1.1	Zobowiązania z tytułu dostaw i usług	kwota wyłączenia 132,71

SKARBNIK
Miasta i Gminy


mgr Anna Fatek

(główny księgowy)


2012-04-20

(rok, miesiąc, dzień)

C26ADBCE9FAC8E05

BURMISTRZ
Miasta i Gminy


Wiesław Banachowicz
(kierownik jednostki)

Nazwa i adres jednostki sprawozdawczej URZĄD MIASTA I GMINY W BIAŁOBRZEGACH Plac Zygmunta Starego 9 28-800 BIAŁOBRZEGI	Rachunek zysków i strat jednostki (wariant porównawczy) sporządzony na na dzień 31-12-2011 r.	Adresat: Regionalna Izba Obrachunkowa w Warszawie	
Numer identyfikacyjny REGON 000527641		Wysłać bez pisma przewodniego 274882E4A1F0F62C 	
		Stan na koniec roku poprzedniego	Stan na koniec roku bieżącego
A. Przychody netto ze sprzedaży i zrównane z nimi, w tym:	37 454 885,20	34 606 575,91	
A.I. Przychody netto ze sprzedaży produktów	4 731 450,12	4 316 221,18	
A.I.1. w tym: dotacje zaliczane do przychodów (podmiotowe, przedmiotowe, na pierwsze wyposażenie w środki obrotowe)	0,00	0,00	
A.II. Zmiana stanu produktów (zwiększenia - wartość dodatnia, zmniejszenie - wartość ujemna)	0,00	0,00	
A.III. Koszt wytworzenia produktów na własne potrzeby jednostki	0,00	0,00	
A.IV. Przychody netto ze sprzedaży towarów i materiałów	0,00	0,00	
A.V. Przychody z tytułu dochodów budżetowych	32 723 435,08	30 290 354,73	
B. Koszty działalności operacyjnej	26 027 712,65	26 508 076,66	
B.I. Amortyzacja	1 905 075,15	2 117 807,02	
B.II. Zużycie materiałów i energii	3 124 563,71	3 181 434,67	
B.III. Usługi obce	4 033 458,95	3 537 859,07	
B.IV. Podatki i opłaty	508 867,22	479 524,97	
B.V. Wynagrodzenia	10 328 636,18	11 039 273,94	
B.VI. Ubezpieczenia społeczne i inne świadczenia dla pracowników	2 295 194,11	2 507 710,24	
B.VII. Pozostałe koszty rodzajowe	228 733,42	258 315,32	
B.VIII. Wartość sprzedanych towarów i materiałów	0,00	0,00	
B.IX. Inne świadczenia finansowane z budżetu	3 600 584,19	3 347 692,05	
B.X. Pozostałe obciążenia	2 599,72	38 459,38	
C. Zysk (strata) ze sprzedaży (A - B)	11 427 172,55	8 098 499,25	
D. Pozostałe przychody operacyjne	2 000 500,25	47 514,91	
D.I. Zysk ze zbycia niefinansowych aktywów trwałych	0,00	0,00	
D.II. Dotacje	0,00	0,00	
D.III. Inne przychody operacyjne	2 000 500,25	47 514,91	
E. Pozostałe koszty operacyjne	470 302,09	507 130,98	
E.I. Pozostałe koszty operacyjne	470 302,09	507 130,98	

SKARBNIK
Miasta i Gminy

mgr Anna Fatek
główny księgowy

2012-04-20

rok, miesiąc, dzień

274882E4A1F0F62C

BURMISTRZ
Miasta i Gminy

Wiesław Janachowicz
kierownik jednostki

F.	Zysk (strata) z działalności operacyjnej (C + D - E)	12 957 370,71	7 638 883,18
G.	Przychody finansowe	125 364,20	28 110,36
G.I.	Dywidendy i udziały w zyskach	0,00	0,00
G.II.	Odsetki	125 364,20	19 482,49
G.III.	Inne	0,00	8 627,87
H.	Koszty finansowe	97 755,71	99 875,64
H.I.	Odsetki	97 755,71	99 861,38
H.II.	Inne	0,00	14,26
I.	Zysk (strata) z działalności gospodarczej (F + G - H)	12 984 979,20	7 567 117,90
J.	Wynik zdarzeń nadzwyczajnych (J.I. - J.II.)	0,00	0,00
J.I.	Zyski nadzwyczajne	0,00	0,00
J.II.	Straty nadzwyczajne	0,00	0,00
K.	Zysk (strata) brutto (I +- J)	12 984 979,20	7 567 117,90
L.	Podatek dochodowy	86 367,00	27 749,00
M.	Pozostałe obowiązkowe zmniejszenia zysku (zwiększenia straty) oraz nadwyżki środków obrotowych	0,00	0,00
N.	Zysk (strata) netto (K - L - M)	12 898 612,20	7 539 368,90

SKARBNIK
Miasta i Gminy

mgr Anna Fatek

główny księgowy

2012-04-20

rok, miesiąc, dzień

274882E4A1F0F62C

BURMISTRZ
Miasta i Gminy

Wiesław Banachowicz

kierownik jednostki

Wyjaśnienia do sprawozdania

SKARBNIK
Miasta i Gminy

mgr Aneta Fajek

główny księgowy

BeSTia

2012-04-20


rok, miesiąc, dzień

274882E4A1F0F62C

BURMISTRZ
Miasta i Gminy

Wiesław Banachowicz

kirownik jednostki

Nazwa i adres jednostki sprawozdawczej URZĄD MIASTA I GMINY W BIAŁOBRZEGACH Plac Zygmunta Starego 9 26-800 BIAŁOBRZEGI	Zestawienie zmian w funduszu jednostki sporządzone na na dzień 31-12-2011 r.	Adresat: Regionalna Izba Obrachunkowa w Warszawie	
Numer identyfikacyjny REGON 000527641		Wysłać bez pisma przewodniego B000352FB6651315 	
		Stan na koniec roku poprzedniego	Stan na koniec roku bieżącego
I. Fundusz jednostki na początku okresu (BO)	34 818 939,25	46 008 674,29	
I.1. Zwiększenie funduszu (z tytułu)	77 420 094,91	64 841 086,76	
I.1.1. Zysk bilansowy za rok ubiegły	15 012 668,00	25 019 625,87	
I.1.2. Zrealizowane wydatki budżetowe	34 230 854,78	30 291 924,75	
I.1.3. Zrealizowane płatności ze środków europejskich na rzecz jednostki budżetowej	0,00	0,00	
I.1.4. Środki na inwestycje	14 449 983,01	8 778 659,22	
I.1.5. Aktualizacja środków trwałych	0,00	0,00	
I.1.6. Nieodpłatnie otrzymane środki trwałe i inwestycje	6 569 162,87	214 480,00	
I.1.7. Aktywa przejęte od zlikwidowanych (połączonych) jednostek	0,00	0,00	
I.1.8. Aktywa otrzymane w ramach centralnego zaopatrzenia	0,00	0,00	
I.1.9. Pozostałe odpisy z wyniku finansowego za rok bieżący	0,00	0,00	
I.1.10. Inne zwiększenia	7 157 426,25	536 396,92	
I.2. Zmniejszenia funduszu jednostki	67 539 359,87	51 786 751,79	
I.2.1. Strata za rok ubiegły	11 348 648,93	12 121 013,67	
I.2.2. Zrealizowane dochody budżetowe	32 394 738,46	29 382 514,29	
I.2.3. Rozliczenie wyniku finansowego i środków obrotowych za rok ubiegły	0,00	0,00	
I.2.4. Dotacje i środki na inwestycje	14 248 323,43	9 889 109,99	
I.2.5. Aktualizacja środków trwałych	0,00	0,00	
I.2.6. Wartość sprzedanych i nieodpłatnie przekazanych środków trwałych i inwestycji	484 108,65	373 309,84	
I.2.7. Pasywa przejęte od zlikwidowanych (połączonych) jednostek	0,00	0,00	
I.2.8. Aktywa przekazane w ramach centralnego zaopatrzenia	0,00	0,00	
I.2.9. Inne zmniejszenia	9 063 540,40	20 804,00	
II. Fundusz jednostki na koniec okresu (BZ)	46 008 674,29	59 063 009,26	
III. Wynik finansowy netto za rok bieżący (+,-)	12 898 612,20	7 539 368,90	
III.1. zysk netto (+)	25 019 625,87	20 773 694,96	

SKARBNIK
Miasta i Gminy

mgr Anna Fiatek
główny księgowy

2012-04-20

rok, miesiąc, dzień

BURMISTRZ
Miasta i Gminy

Wiesław Banachowicz
kierownik jednostki

III.2.	strata netto (-)	-12 121 013,67	-13 234 326,06
IV.	Nadwyżka dochodów samorządowych jednostek budżetowych, nadwyżka środków obrotowych samorządowych zakładów budżetowych	0,00	0,00
V.	Fundusz (II+,-III-IV)	58 907 286,49	66 602 378,16

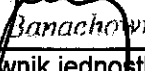
SKARBNIK
Miasta i Gminy


główny księgowy

2012-04-20

rok, miesiąc, dzień

BURMISTRZ
Miasta i Gminy


Wiesław Banachowicz
kierownik jednostki

Wyjaśnienia do sprawozdania**Uwagi**

Symbol	Wyszczególnienie	UwagaJST
1.1.6	Nieodpłatnie otrzymane środki trwałe i inwestycje	kwota wyłączenia 898.551,42
1.2.6	Wartość sprzedanych i nieodpłatnie przekazanych środków trwałych i inwestycji	kwota wyłączona 898551,42

SKARBNIK
Miasta i Gminy


mgr Anna Fiatek

główny księgowy

2012-04-20

rok, miesiąc, dzień

B000352FB6651315

BURMISTRZ
Miasta i Gminy


Wiesław Janachowicz

kierownik jednostki